

땡기지지 

사용 가이드

THANKAGE

SERVICE GUIDE

INDEX

01 준비사항

02 캠프

03 이벤트

04 콘솔





용어정리

서비스 가이드에 앞서 사용되는 용어에 대해 서비스에 대한 안내드립니다.



캠프

- 사람들이 이벤트에 들어올 수 있는 공간을 의미합니다.
- 카톡, 페이스북, URL 공유 방식으로 초대가능합니다.
- 사진/동영상/투표/접수 등 의견을 주고 받을 수 있습니다.



이벤트

- 퀴즈이벤트가 진행되는 '방'을 의미합니다.
- 퀴즈뿐만 아니라 설문, 평가도 가능합니다.
- 컨트롤에 따라 실시간으로 참여할 수 있습니다.



콘솔

- 퀴즈 및 설문을 진행시키는 시스템을 의미합니다.
- 크롬 브라우저에 최적화 되어있습니다.
- 별도의 프로그램 설치 없이 운용할 수 있습니다.

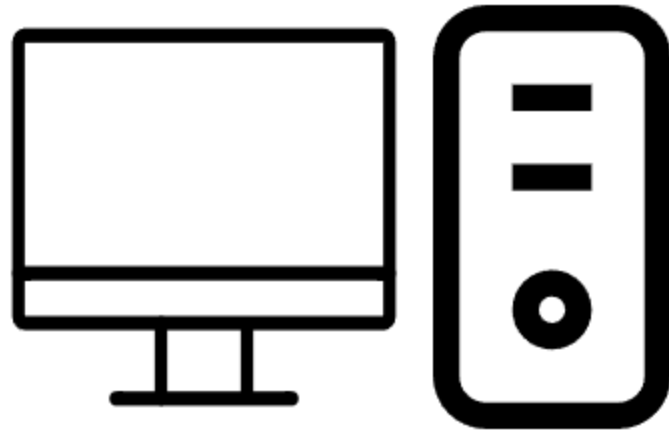
01. 준비사항

① 하드웨어


② 회원가입



01 하드웨어



① PC 또는 노트북



② 모니터 또는 스크린



③ 인터넷



④ HDMI 케이블



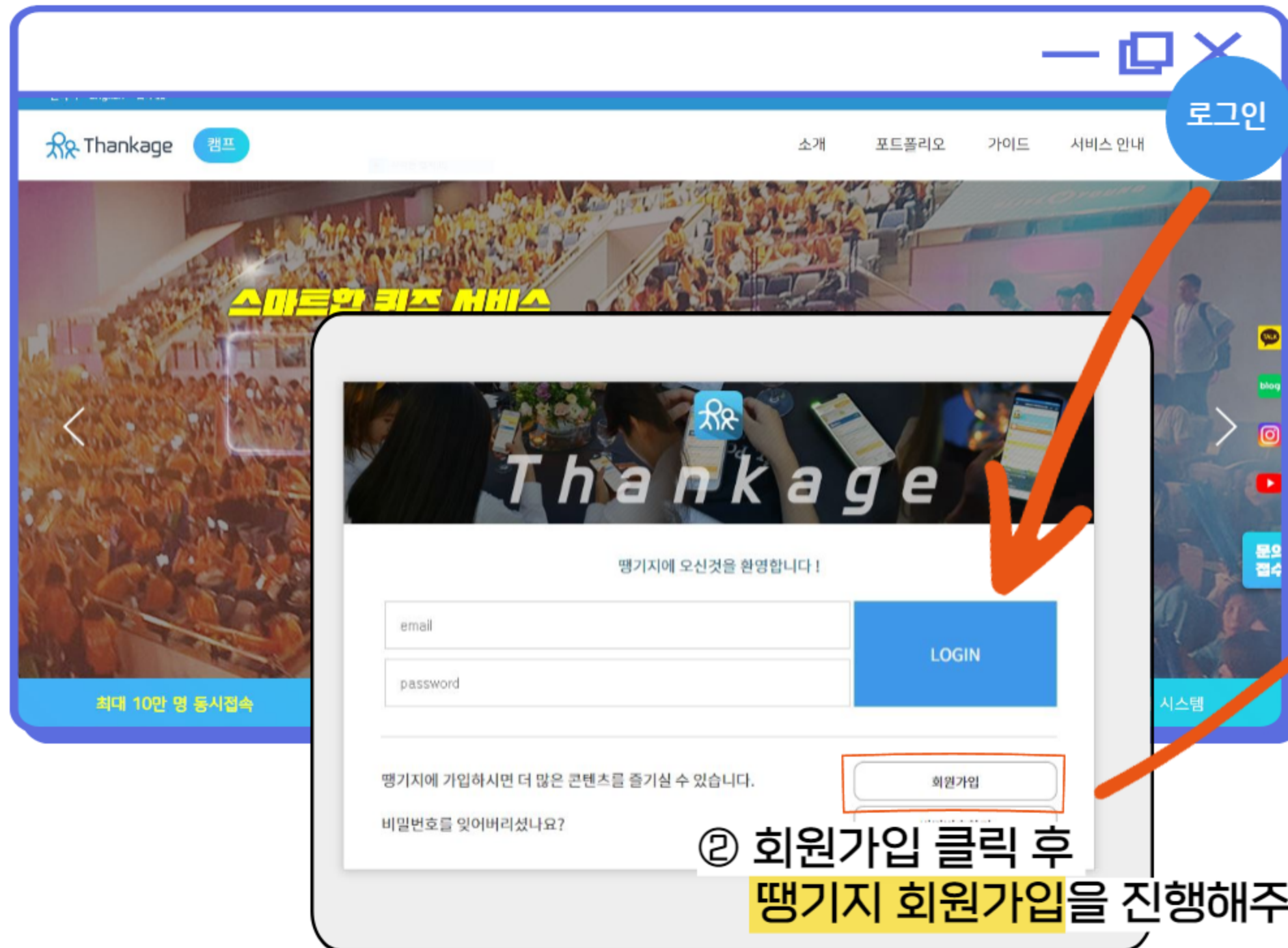
크롬 브라우저 사용을 권장드립니다!



공용 인터넷이 아닌
전용랜선을 사용해주세요!

01 회원가입

① www.thankage.com 에 접속합니다.
접속 후 우측 상단의 '로그인' 버튼을 클릭해주세요.



② 회원가입 클릭 후
땡기지 회원가입을 진행해주세요.

전화번호 인증 *

대한민국 (+82) > 전화번호 입력 인증번호 발급

인증번호 *

인증번호 입력 인증번호 확인

이메일 *

이메일 입력 (ex. thankage@segio.com)

비밀번호 *

비밀번호 입력

닉네임 *

③ 가입한 정보는 땡기지앱에서도
그대로 입력 후 사용해주시면 됩니다

생년월일 * 1990-01-01

이용약관동의 *

서비스 이용 약관 >

개인정보 수집 이용 동의 >

회원가입 완료

02. 캠프

① 캠프 만들기

② 캠프 글쓰기

③ 캠프기능안내



02 캠프 만들기

1 캠프

① 로그인 후 **'캠프'** 버튼 클릭!

소개 포트폴리오 가이드 서비스 안내

스마트한 퀴즈 서비스

2

② **'캠프만들기'** 버튼 클릭!

소개 포트폴리오 가이드 서비스 안내

캠프
Camp

프리미엄 캠프

최대 10만 명

내가 만든 캠프

3

3

③ 캠프의 **이름, 사진, 소개글** 입력 후 만들기

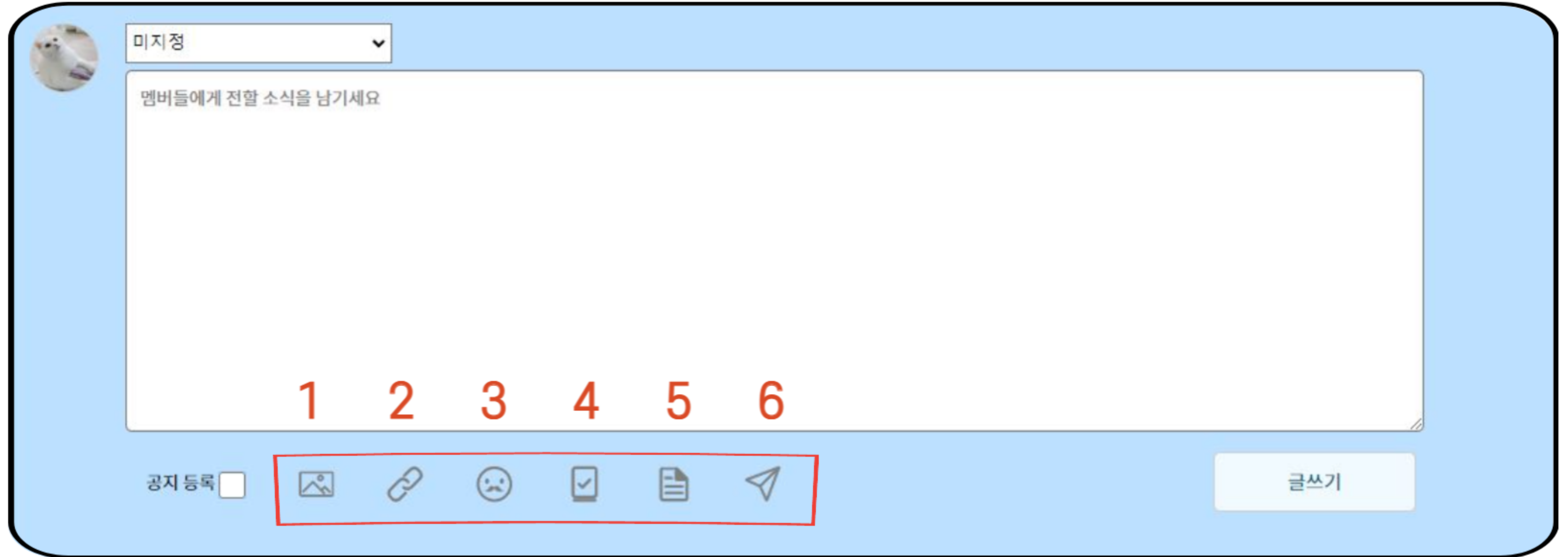
등록된 캠프 이미지가 없습니다

확인

취소

② **'캠프만들기'** 버튼 클릭!

02 캠프 글쓰기



① 이미지 등록

② 링크 추가

③ 이모티콘 추가

④ 투표 * 추가설명 있습니다!

⑤ 파일 첨부 (최대 3개까지 가능)

⑥ 접수 * 추가설명 있습니다!

02 캠프기능 안내_ 투표

투표를 등록해주세요

제목

1.

2. 

무기명 투표 **1** 종료전까지 변경 허용 **3** 결과 공개/비공개 **5**

기간설정 **2** 복수선택 **4** 의견받기 **6**

① 실명 투표 여부

③ 투표 후 수정여부

⑤ 투표 종료 후 결과 공개 여부

② 투표 기간 설정

④ 복수 선택 여부

⑥ 선택한 이유에 대한 주관식 코멘트

02 캠프기능 안내_ 접수

접수형식을 등록해주세요

제목

접수 제목

시작시간

마감시간

기간 설정

<input style="width: 100%;" type="text" value="텍스트"/>	<input style="width: 100%;" type="text" value="이름"/>
<input style="width: 100%;" type="text" value="텍스트"/>	<input style="width: 100%;" type="text" value="닉네임"/>
<input style="width: 100%;" type="text" value="텍스트"/>	<input style="width: 100%;" type="text" value="연락처"/>
<input style="width: 100%;" type="text" value="텍스트"/>	<input style="width: 100%;" type="text" value="이메일 주소"/>

접수 받을 항목
+

사진

접수내용 삭제여부

지원자목록공개

참여인원제한

저장
닫기

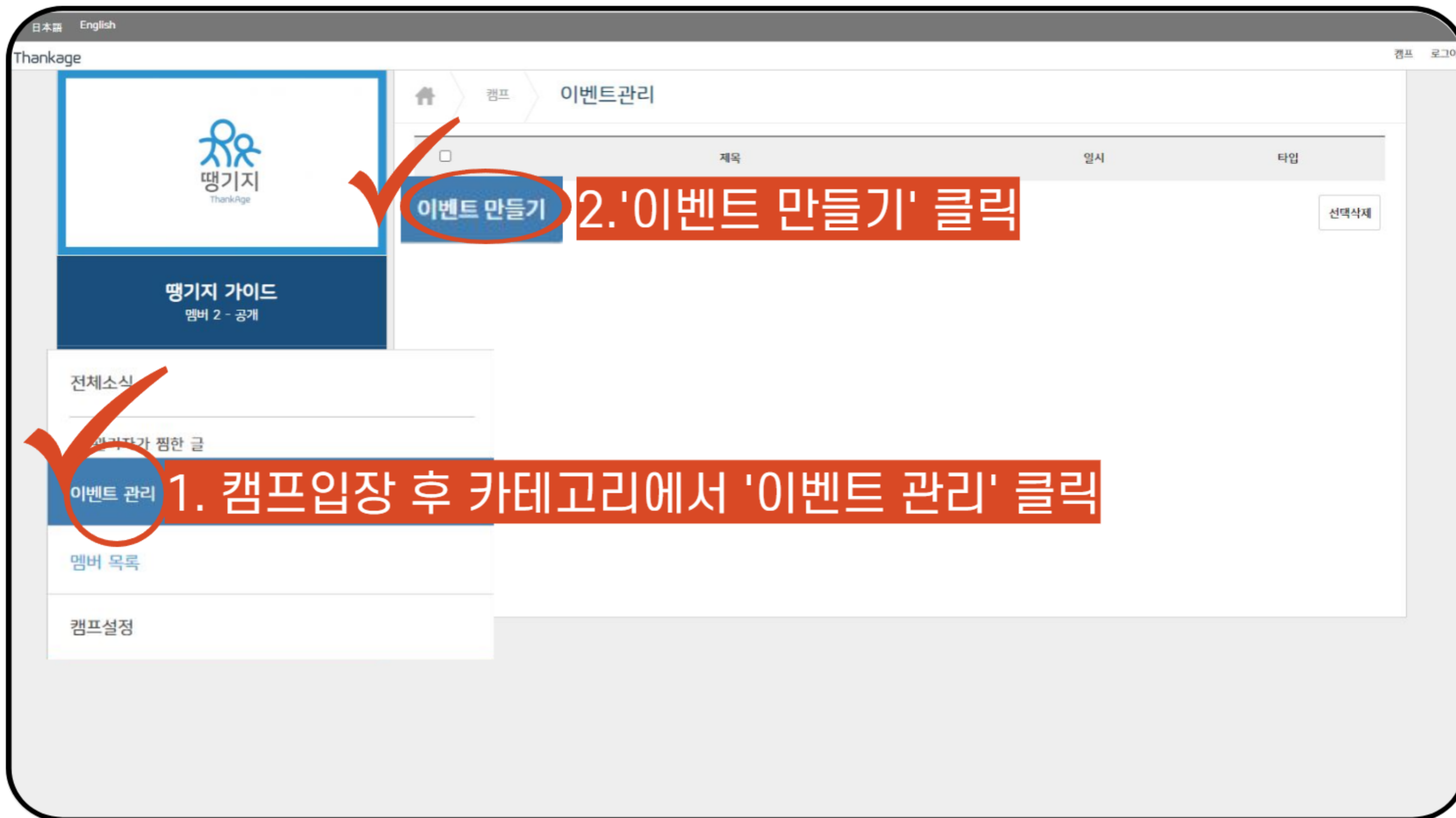
03. 이벤트

① 이벤트 만들기

② 퀴즈 만들기



03 이벤트 만들기



03 이벤트 만들기

이벤트를 만들기 위한 필수 정보를 입력해주세요.

이름

소개

운영일시 2022-07-25 | 15 | 30 | 예약진행 (진행된 시간에 실행 후 종료됨)

화면옵션

- 문제 답변동계 접속자 관리자멘트 글전송
- 점수
- 문제마다 모든문제 종료후
- 랭킹
- 문제마다 모든문제 종료후
- 스트리밍 영역

화면가림 * 유튜브 실시간 스트리밍 후 URL를 복사하여 붙여 넣어주세요.

자동정지 사용 (각문항 종료시 자동정지됨)

경품당첨 표시여부 사용

경품정보 사용

응답자 정보 사용안함 앱 사용자가 퀴즈방 입장시 입력 해야 하는 정보입니다.

성별 지역 혈액형 생일

* 설정 시 자동으로 퀴즈가 진행됩니다.

* 정답을 먼저 입력할 수록 더 많은 점수를 얻습니다.
* 단계가 높아지수록 점수 차등이 커집니다.

배점방식 감소없음 감소3단계 감소4단계

개인전/팀전을 선택해주세요 (팀전은 두 개 이상 등록 시 적용됩니다)

참여대상 제한없음 캠프지정

대결방식 개인 팀 ⇒ 최대 12개 팀까지 추가 가능

채점방식 팀원점수평균 팀원점수합계 ⇒ **채점방식**

- 팀원점수 평균 : 획득한 점수 ÷ 인원수
- 팀원점수 합계 : 획득한 점수의 총합이 점수로 반영

팀 구성 수동 캠프 생1

1. 팀이름 팀장이름 인원제한 미입력시 무제한 / 최소인원 설정 / 비밀번호 설정

2. 팀이름 팀장이름 인원제한 미입력시 무제한 / 최소인원 설정 / 비밀번호 설정

03 퀴즈 만들기

* 다른 사람들이 저장한 퀴즈셋을 볼 수 있습니다

* 직접작성한 퀴즈를 등록하고 삭제합니다.
* 저장한 퀴즈 수정 후 덮어쓰기 하는 버튼입니다.

타입	배점	제한시간
----	----	------

○ 사용가능한 문제유형 안내

퀴즈

객관식 : 보기는 총 20개까지 입력 가능 (보기에 이미지도 추가 가능)

주관식 : 복수정답의 경우 쉼표(,) 후 추가

OX : O와 X 정답 체크 후 저장

딜레마 : 객관식 유형으로 작성하며, **답변등수 사용 체크**하여 저장

설문

설문 객관식 : 주어진 보기에 대한 사용자의 생각을 알아보는 유형

설문 주관식 : 참여자의 자유로운 의견을 받을 수 있는 유형

04. 콘솔

① 콘솔 버튼

② 콘솔 운용



04 콘솔 버튼

The screenshot shows a quiz application interface. At the top, there is a header with the text "onjey0924님의 퀴즈방" and a gear icon for settings. The main title is "이벤트/화면 설정". On the right side of the header, there are buttons for "디스플레이", "0/0", "자세히보기", and a yellow "시작하기" button.

On the left side, there is a list of quiz questions under the heading "퀴즈 목록 (22)". The questions are:

- 1 "8대 생명률-안전장치 (???) 및... [퀴즈] 객관식 / 0점 / 0초 / 4번
- 2 "화학물질(Gas/Chemical) ... [퀴즈] 객관식 / 0점 / 0초 / 2번
- 3 커터칼 사용 안전 지침에서 커터칼 사... [퀴즈] 객관식 / 0점 / 0초 / 4번
- 4 **4** 폭염대비 안전수칙 온열 질환 예방 3... [퀴즈] 객관식 / 0점 / 0초 / 4번
- 5 "커터칼 사용 안전 지침" -커터칼... [퀴즈] 객관식 / 0점 / 0초 / 2번
- 6 "TV 제조 Center 비상 연락 ... [퀴즈] 객관식 / 0점 / 0초 / 4번

At the bottom of the list is a "+" button.

In the center, there is a question card with a "PLAY" button and the text "[대기] '8대 생명률-안전장치 (???) 및 변경을 금지하고, 필요할 경우 승인을 득한다. (???) 맞는 것은?'". Below the question, it says "[퀴즈] 객관식 | 0점". The question text is repeated: "'8대 생명률-안전장치 (???) 및 변경을 금지하고, 필요할 경우 승인을 득한다. (???) 맞는 것은?'". There are four multiple-choice options:

- 1 자동해제
- 2 위치이동
- 3 잠금
- 4 **4** 임의해제 정답

On the right side, there is a settings menu with a title "앱/디스플레이 설정" and a right-pointing arrow. The menu items are:

- 퀴즈
- 순위
- 경품

Below the menu is a section titled "화면 컨트롤 버튼" with a "더보기" button. At the bottom of the settings panel, there are buttons for "운영자메시지", "반복 알림 설정", and "전송".

04 콘솔 버튼 < 화면 컨트롤 >



* 참여자들에게 전달사항을 입력해주세요.

대기	대기화면 다시보기	문제	문제화면 다시보기
객관식 보기, 주관식 답변		객관식 보기 또는 주관식 답변이 여러 개인 경우 사용	
워드클라우드	가장 많이 나온 답변이 큰 글자로 표출	답변 로딩	딜레마 유형에서 사용
답변통계	사용자 답변 그래프 보기	정답	정답화면 다시보기

순위(전체)	1위부터 20위까지 전체 순위 표출			
4위 ~	4위~20위까지만 공개	3위 공개	2위 공개	1위 공개

* [4위~] 버튼을 누르지 않고 위 버튼을 누를 경우 해당하는 순위 '만' 공개됩니다.

당첨자 로딩	선물박스 애니메이션 발생	당첨자	추첨결과 오픈	당첨자 >	당첨자가 다수인 경우 페이지 넘어감
--------	---------------	-----	---------	-------	---------------------

사용자 의견



⇒ 실시간으로 받은 참여자들의 의견을 필터링하여 화면에 표출해줍니다.

⇒ 한 화면에 6개까지 의견 표출

⇒ **더보기** 에서 일반 디스플레이 클릭 후 **전송**

⇒ 의견 필터링하여 화면에 전송

04 콘솔 버튼 < 이벤트/화면 설정 >

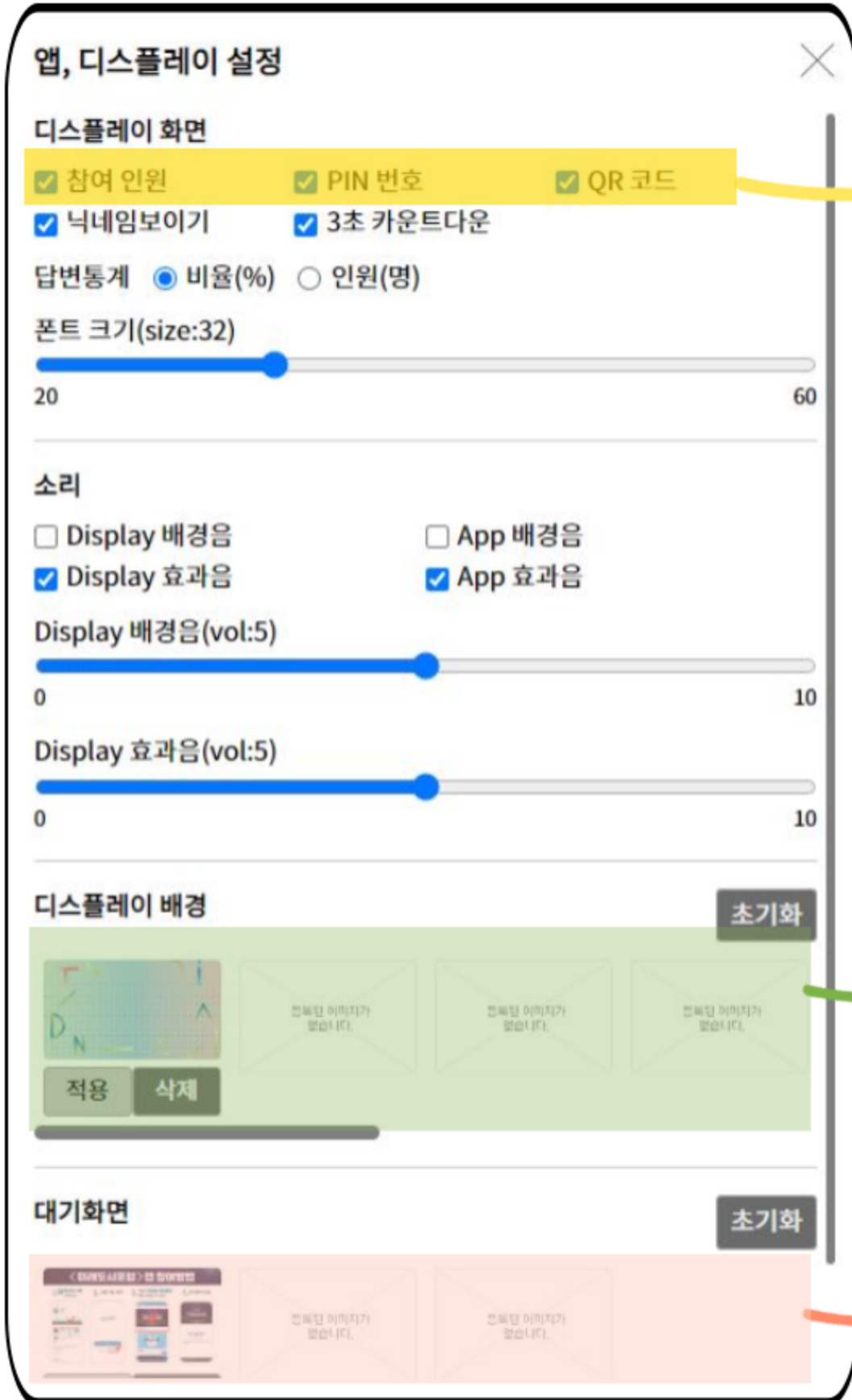
이벤트 설정

: 처음 '이벤트만들기'에서 설정한 항목을 수정할 수 있습니다.

화면 설정

: 이벤트 배너 및 참여자의 모바일에 보이는 항목을 체크하여 설정할 수 있습니다.

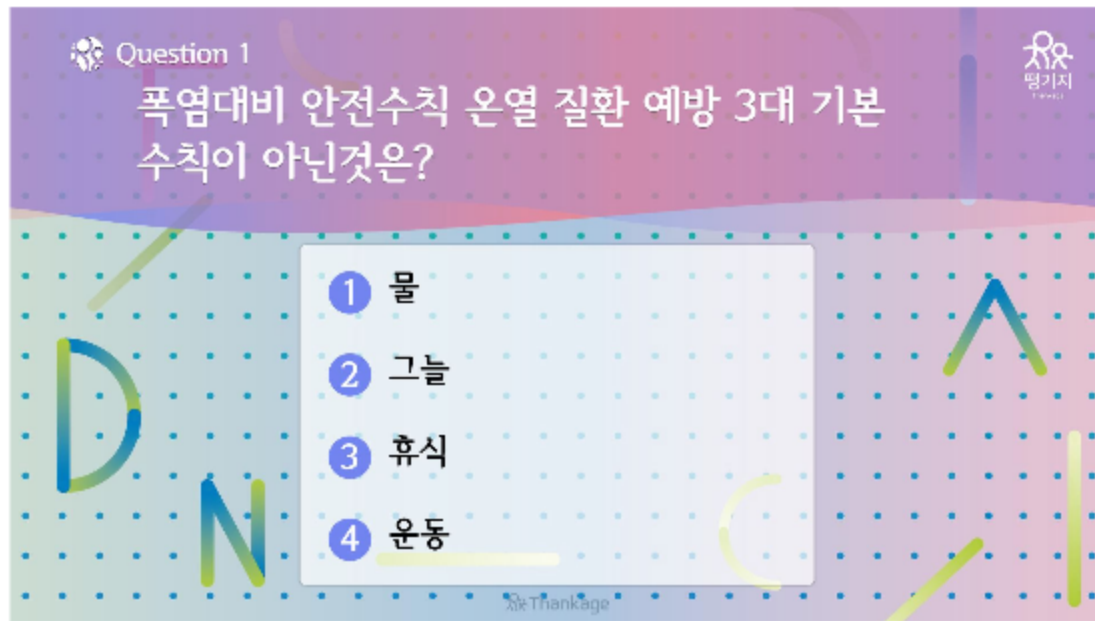
04 콘솔 버튼 < 앱/디스플레이 설정 >



퀴즈 디스플레이에 보여줄 항목 선택



퀴즈 출제 시 배경화면 설정

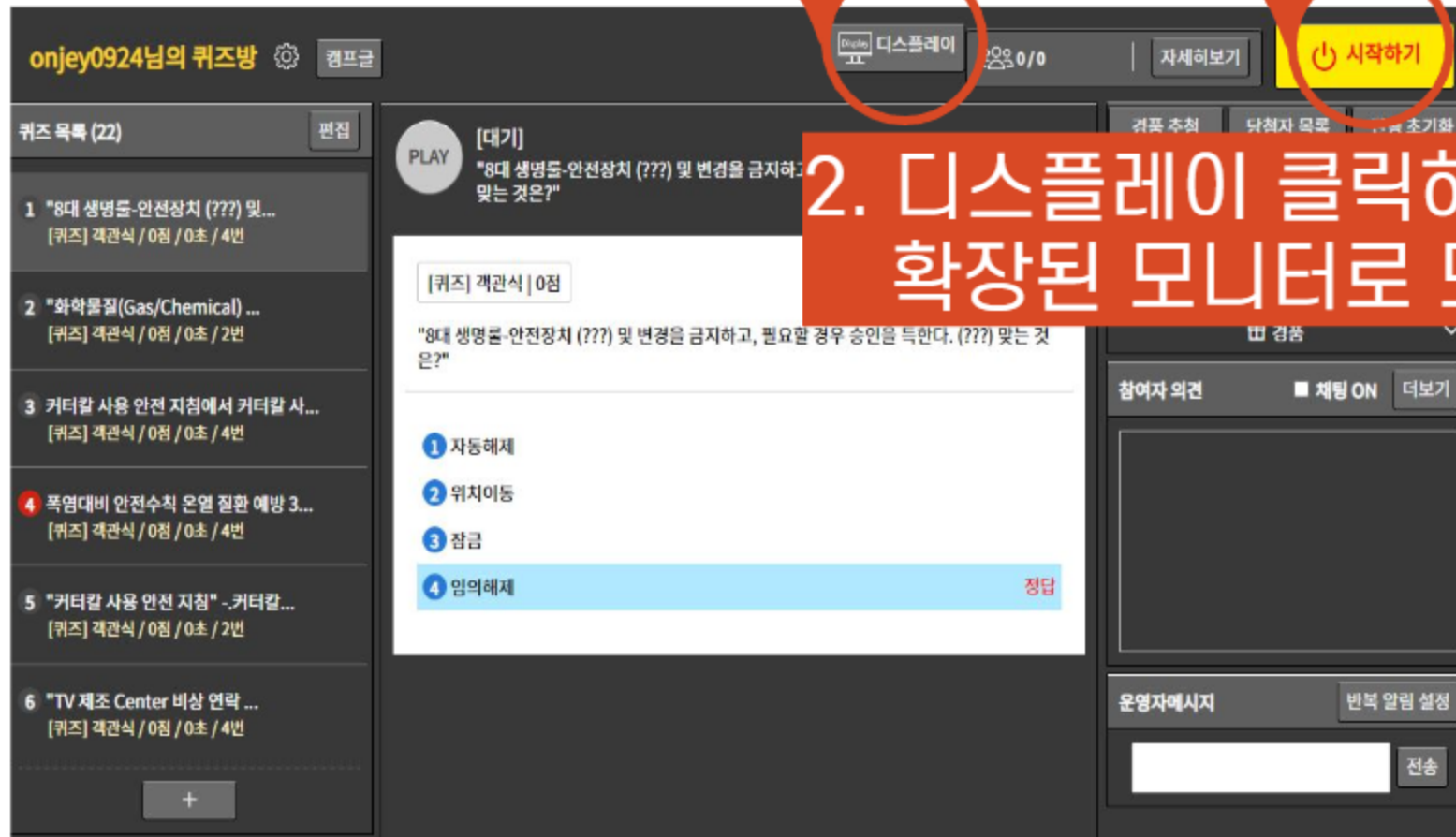


대기 버튼 클릭 시 보여지는 이미지 설정




04 콘솔 운용

① 준비



1. 시작하기

2. 디스플레이 클릭하여 확장된 모니터로 드래그



3. 연결하기 클릭

04 콘솔 운용

② 진행

1. 문제출제

PLAY [퀴즈] 객관식 | 0점

폭염대비 안전수칙 온열 질환 예방 3대 기본 수칙이 아닌것은?

- 1 물
- 2 그늘
- 3 휴식
- 4 운동 **정답**

[진행중] PLAY [정답 변경]

폭염대비 안전수칙 온열 질환 예방 3대 기본 수칙이 아닌것은?

진행취소 워드클라우드

TIME [00:05] 응답률

- + 10 초 후 종료 바로종료 63 / 100 (63.0%)

[답변입력 종료] PLAY [정답 변경]

폭염대비 안전수칙 온열 질환 예방 3대 기본 수칙이 아닌것은?

진행취소 **2. 답변통계 보기** 종료

[퀴즈] 객관식 | 0점

폭염대비 안전수칙 온열 질환 예방 3대 기본 수칙이 아닌것은?

- 1 물 (27.0%, 27명)
- 2 그늘 (25.0%, 25명)
- 3 휴식 (24.0%, 24명)
- 4 운동 (24.0%, 24명) **정답**

[답변입력 종료] PLAY [정답 변경]

폭염대비 안전수칙 온열 질환 예방 3대 기본 수칙이 아닌것은?

진행취소 **3. 채점** 상세통계 보기 **4. 종료** 채점

[퀴즈] 객관식 | 0점

폭염대비 안전수칙 온열 질환 예방 3대 기본 수칙이 아닌것은?

- 1 물 (27.0%, 27명)
- 2 그늘 (25.0%, 25명)
- 3 휴식 (24.0%, 24명)
- 4 운동 (24.0%, 24명) **정답**

정답률

정답(24.0%)

오답(76.0%)



서비스 1:1 문의 안내

e-mail tyahelp@segio.com

Phone 042-826-7991

Kakao Chat <https://url.kr/1i4nt3>
